

## ●財務の経年比較（平成22年度～平成25年度）●

### （1）資金収支の推移

単位：千円

科 目		平成22年度	平成23年度	平成24年度	平成25年度
収入の部	学生生徒等納付金収入	1,523,181	1,337,584	1,259,212	1,244,336
	手数料収入	14,902	13,601	12,591	10,951
	寄付金収入	79,647	21,454	17,797	29,018
	補助金収入	226,010	205,208	227,782	281,006
	資産運用収入	3,611	3,456	3,712	3,767
	事業収入	9,591	13,377	17,903	16,963
	雑収入	12,594	26,707	14,552	82,330
	前受金収入	623,987	566,028	533,006	540,084
	その他の収入	881,870	361,642	458,991	410,284
	資金収入調整勘定	△ 746,686	△ 656,307	△ 588,664	△ 623,887
	前年度繰越支払資金	1,355,444	1,191,231	1,055,430	950,344
	<b>収入の部合計</b>	<b>3,984,151</b>	<b>3,083,980</b>	<b>3,012,312</b>	<b>2,945,196</b>
支出の部	人件費支出	925,254	953,281	907,442	918,754
	教育研究経費支出	367,334	326,048	367,273	389,519
	管理経費支出	173,483	136,309	134,049	131,222
	借入金等利息支出	80,162	76,023	70,965	54,670
	借入金等返済支出	178,100	178,100	178,100	178,100
	施設関係支出	57,029	4,449	34,599	144,026
	設備関係支出	25,007	22,040	17,061	34,799
	資産運用支出	570,406	5,188	4,787	5,743
	その他の支出	479,918	427,315	443,102	459,216
	資金支出調整勘定	△ 63,775	△ 100,203	△ 95,410	△ 196,521
	次年度繰越支払資金	1,191,231	1,055,430	950,344	825,668
	<b>支出の部合計</b>	<b>3,984,151</b>	<b>3,083,980</b>	<b>3,012,312</b>	<b>2,945,196</b>

### （2）消費収支の推移

単位：千円

科 目		平成22年度	平成23年度	平成24年度	平成25年度
消費収入の部	学生生徒等納付金	1,523,181	1,337,584	1,259,212	1,244,336
	手数料	14,902	13,601	12,591	10,951
	寄付金	80,747	22,461	19,208	31,282
	補助金	226,010	205,208	227,782	281,006
	資産運用収入	3,611	3,456	3,712	3,767
	事業収入	9,591	13,377	17,903	16,963
	雑収入	13,398	27,913	15,746	83,044
	<b>帰属収入合計</b>	<b>1,871,439</b>	<b>1,623,598</b>	<b>1,556,154</b>	<b>1,671,349</b>
	基本金組入額合計	△ 20,570	△ 207,853	△ 228,253	△ 357,866
	<b>消費収入の部合計</b>	<b>1,850,869</b>	<b>1,415,745</b>	<b>1,327,901</b>	<b>1,313,483</b>
消費支出の部	人件費	897,020	897,291	860,962	895,478
	うち退職給与引当金繰入額	△ 22,731	△ 26,462	△ 34,556	65,029
	教育研究経費	542,555	493,259	524,222	531,047
	うち減価償却額	174,885	166,981	156,507	141,352
	管理経費	181,322	144,003	141,623	138,791
	うち減価償却額	7,839	7,694	7,574	7,570
	借入金等利息	80,162	76,023	70,965	54,670
	資産処分差額	2,583	2,231	69	714
	徴収不能額	1,561	3,117	5,733	2,998
	徴収不能引当金繰入額	3,274	6,171	1,395	135
<b>消費支出の部合計</b>	<b>1,708,477</b>	<b>1,622,096</b>	<b>1,604,969</b>	<b>1,623,833</b>	
当年度消費収入超過額	142,392	—	—	—	
当年度消費支出超過額	—	206,351	277,069	310,349	
前年度繰越消費支出超過額	3,846,855	3,666,818	3,873,169	4,150,122	
基本金取崩額	37,645	—	116	109	
翌年度繰越消費支出超過額	3,666,818	3,873,169	4,150,122	4,460,362	
<b>帰属収支差額</b>	<b>162,962</b>	<b>1,502</b>	<b>△ 48,815</b>	<b>47,516</b>	

(3) 貸借対照表の推移

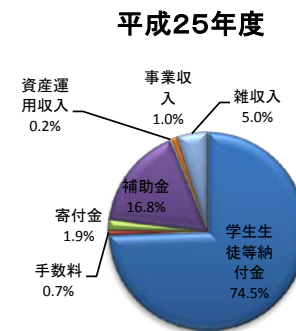
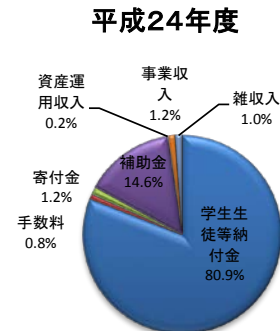
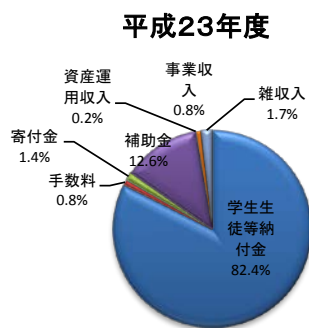
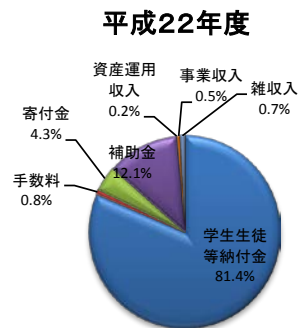
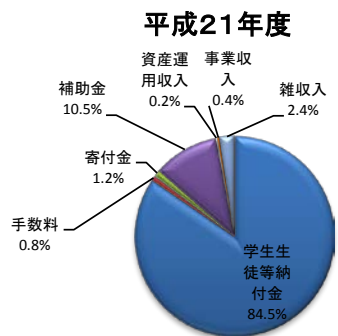
単位:千円

科 目		平成22年度	平成23年度	平成24年度	平成25年度
資産の部合計	固定資産	8,912,430	8,766,459	8,556,892	8,538,275
	有形固定資産	8,227,714	8,078,073	7,966,551	7,997,829
	土地	4,494,934	4,494,934	4,494,934	4,494,934
	建物	3,245,708	3,117,117	3,024,247	3,054,950
	構築物	192,856	182,886	171,882	163,283
	教育研究用機器備品	111,545	100,528	89,668	99,023
	その他	182,671	182,608	185,820	185,639
	その他の固定資産	684,716	688,386	590,341	540,446
	退職給与引当特定預金	50,705	50,756	50,776	50,791
	減価償却引当特定資産	555,265	556,492	457,729	409,489
	その他	78,746	81,138	81,836	80,166
	流動資産	1,226,783	1,107,950	981,728	924,784
	現金預金	1,191,231	1,055,430	950,344	825,668
	未収入金	29,255	40,303	24,885	92,904
その他	6,297	12,217	6,499	6,212	
<b>資産の部合計</b>		<b>10,139,213</b>	<b>9,874,409</b>	<b>9,538,620</b>	<b>9,463,059</b>
負債・基本金・消費収支差額の部合計	負債	4,780,445	4,514,138	4,227,165	4,104,087
	固定負債	3,860,827	3,611,489	3,363,381	3,105,594
	長期借入金	1,764,660	1,586,560	1,408,460	1,230,360
	長期未払金	1,435,550	1,421,692	1,398,164	1,341,754
	退職給与引当金	659,227	603,237	556,757	533,480
	その他	1,390	0	0	0
	流動負債	919,618	902,649	863,784	998,493
	短期借入金	178,100	178,100	178,100	178,100
	前受金	622,779	567,419	533,006	540,084
	その他	118,739	157,130	152,678	280,309
	基本金	9,025,586	9,233,439	9,461,577	9,819,334
	第1号基本金	8,674,586	8,882,439	9,110,577	9,468,334
	第4号基本金	351,000	351,000	351,000	351,000
	消費収支差額	△ 3,666,818	△ 3,873,169	△ 4,150,122	△ 4,460,362
翌年度繰越消費支出超過額	3,666,818	3,873,169	4,150,122	4,460,362	
<b>負債・基本金・消費収支差額の部合計</b>		<b>10,139,213</b>	<b>9,874,409</b>	<b>9,538,620</b>	<b>9,463,059</b>

<b>正味財産(資産の部合計－負債の部合計)</b>	<b>5,358,768</b>	<b>5,360,270</b>	<b>5,311,455</b>	<b>5,358,971</b>
----------------------------	------------------	------------------	------------------	------------------

## ●消費収支経年推移（平成21年度～平成25年度）●

### 帰属収入（比率の推移）



### 消費支出の部（比率の推移）

